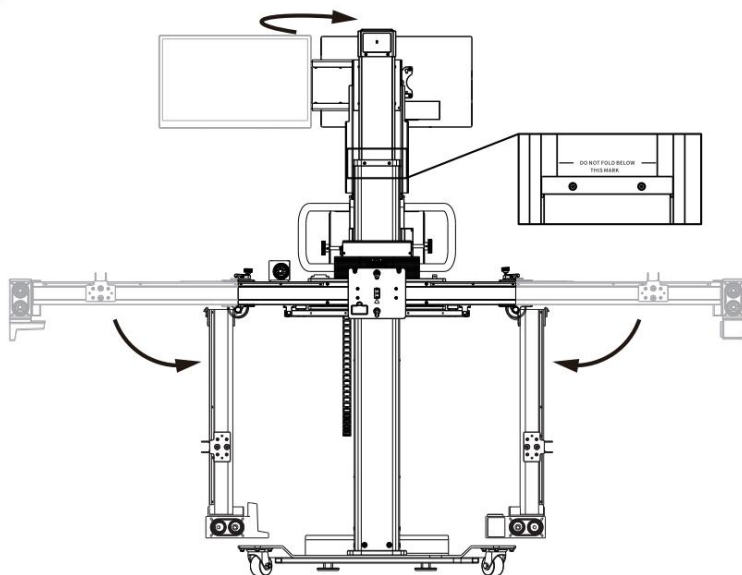


Dziękujemy za wybór pokrowca na sprzęt Autel, zaprojektowanego specjalnie do naszej ramy kalibracyjnej IA900WA. Niniejsza instrukcja zawiera informacje o środkach ostrożności, na które należy zwrócić uwagę, oraz instrukcje dotyczące prawidłowego użytkowania pokrowca. Przed użyciem prosimy o uważne zapoznanie się z instrukcją.

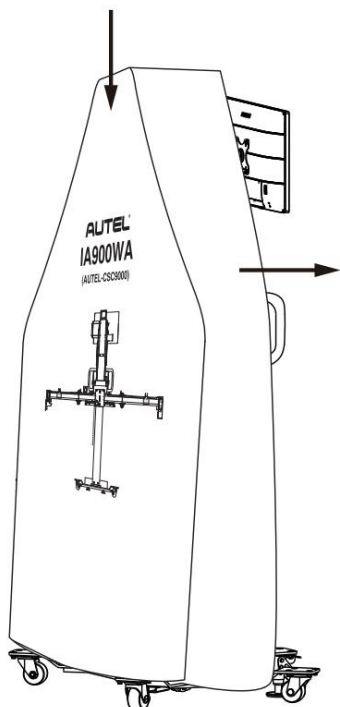
**1**

Złóż ramę kalibracyjną IA900WA:

Ustaw monitor w jego oryginalnej pozycji

Opuść poprzeczki, aż będzie widoczny znak ostrzegawczy. Złóż poprzeczki na obu końcach.

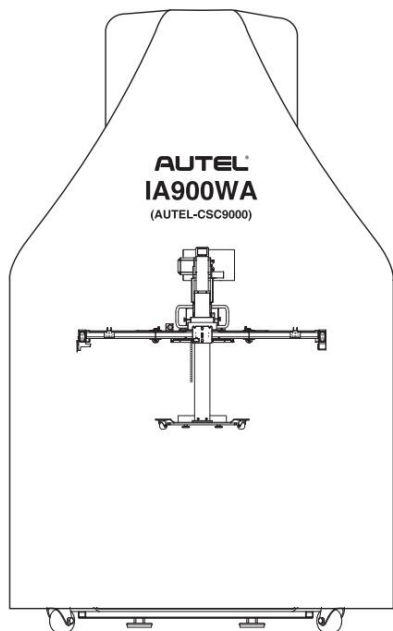
Włącz hamulce nożne

**2**

Rozłóż i rozsун okładkę.

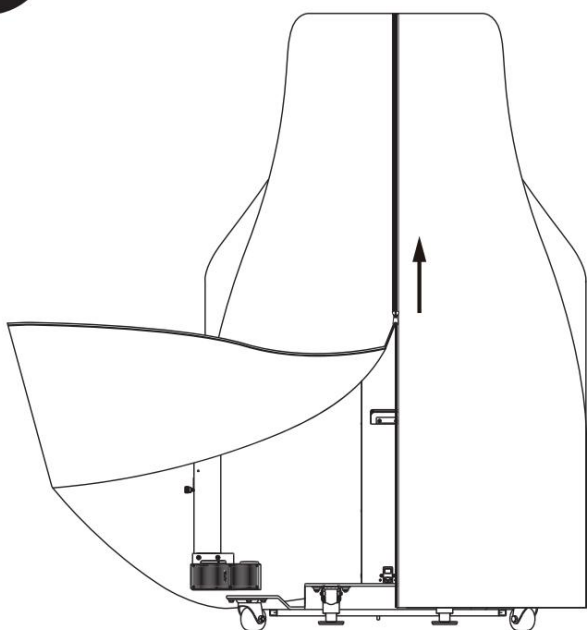
Przytrzymaj górną część pokrywy obiema rękami i umieść ją na ramce kalibracyjnej od góry do dołu.

3



Upewnij się, że pokrywa ściśle przylega do całej ramy.  
Zapnij okładkę.

4



Gdy będziesz potrzebować ramki kalibracyjnej, rozepnij pokrowiec i ostrożnie wyjmij go z ramki kalibracyjnej. Złóż pokrowiec i schowaj.